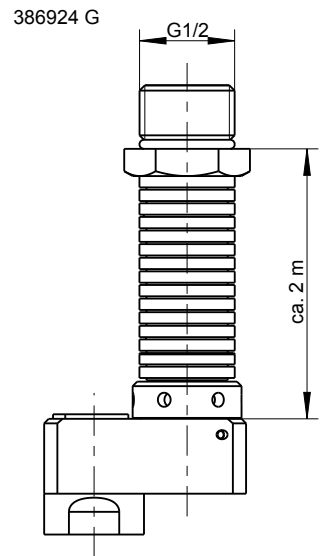
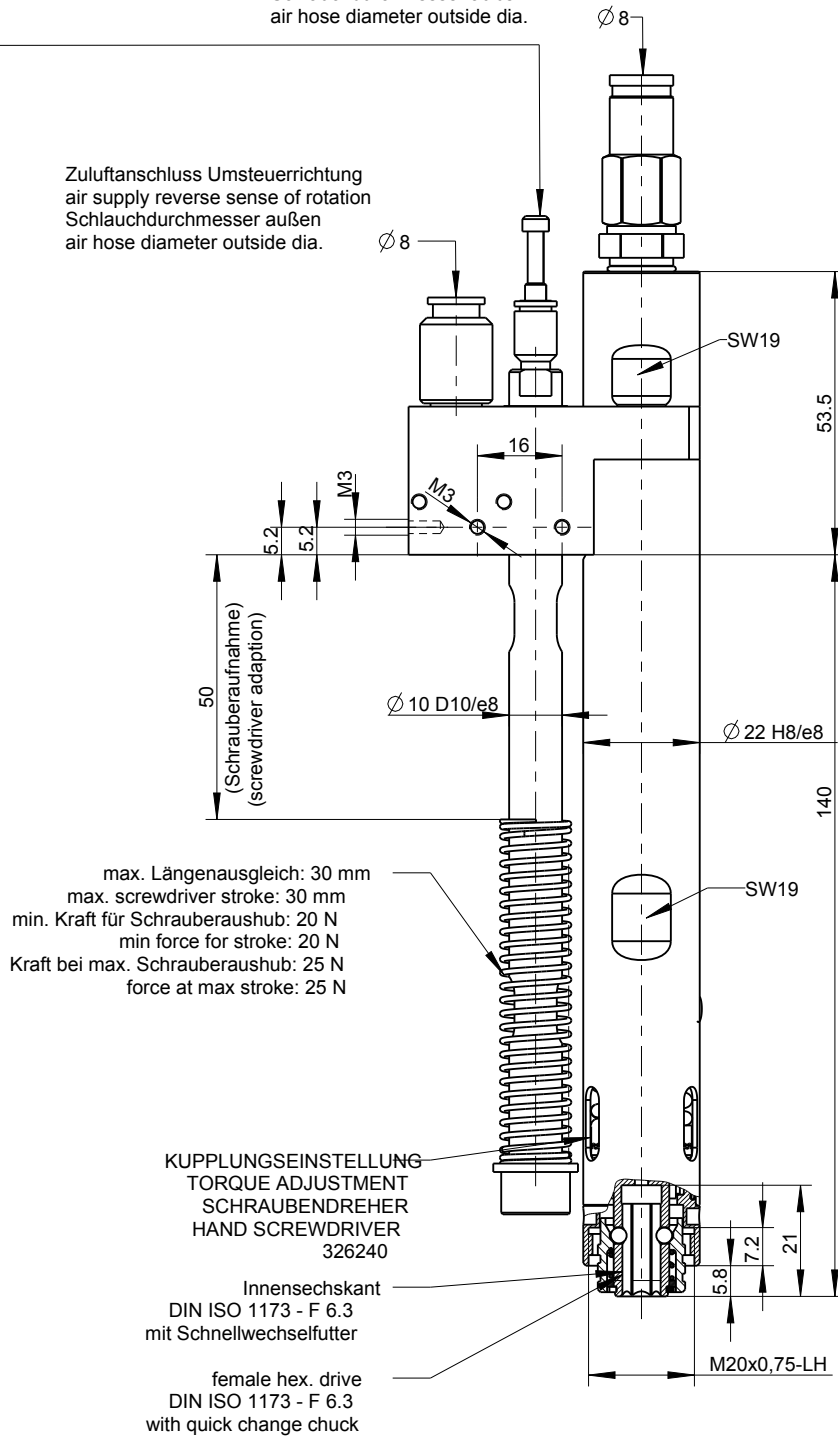


Funktionsrückmeldung (ca. 2,5 bar während des Schraubvorgangs)
 function control line (app. 2.5 bar during screwdriver operation)
 Schlauchaußendurchmesser 4 mm
 hose outside diameter 4 mm

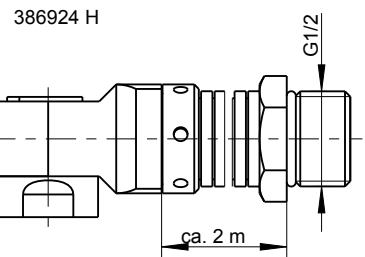
Zuluftanschluss Schaltrichtung
 air supply operating sense of rotation
 Schlauchdurchmesser außen
 air hose diameter outside dia.

Zuluftanschluss Umsteuerrichtung
 air supply reverse sense of rotation
 Schlauchdurchmesser außen
 air hose diameter outside dia.

Zubehör auf besondere Bestellung:
 Abluftanschluss kpl.
 optional equipment:
 exhaust connection cpl.



Zubehör auf besondere Bestellung:
 Abluftanschluss kpl.
 optional equipment:
 exhaust connection cpl.



Typ / type

347-2/3/5/6/8/910-31U/UL

DEPRAG

MASSBLATT

3988623

Änderungsstand

4